



**Cahier des charges**

# 00.

## INTRODUCTION

Veillez garder vos mains sur le document car à tout moment nous vous guiderons à travers les éléments de base de notre système de fonctionnement et expliquerons comment nous les utilisons pour construire le site web. Comprendre et le respect de ces directives sera essentiel pour maintenir une expérience cohérente, inoubliable et significative de minerband™.

# 00.

## minerband™ C'EST QUOI ?

minerband™ est un site internet comportant une application web permettant aux utilisateurs de calculer le rendement de leur carte graphique ou de leur processeur en cryptomonnaie et aussi une application servant à trouver la meilleure carte graphique de minage disponible sur le marché européen.

# CHARTE GRAPHIQUE

# 07.

## LE LOGO

Le logo de minerband contient deux éléments : l'icône et le wordmark.

C'est un élément de marque immédiatement reconnaissable et il doit être représenté de manière cohérente tout au long de la vie de minerband.

Le logo doit toujours contenir l'icône et le wordmark ensemble. Le logo ne doit en aucun cas être modifié, déformé ou redessiné.

### Le logo de minerband

---



---

L'icône

---

Le wordmark

# 07.

## LE LOGO CLEAR

Pour assurer le bon espace autour du logo de minerband, le processus suivant doit être appliqué :

### Etape 1

Prenez l'icône de minerband



### Etape 2

Prenez la largeur et la longueur du «m» au centre

$$y = \left| \frac{x}{m} \right|$$



# 07.

## L'ICÔNE

L'icône de minerband est son initiale «m» dans un hexagone qui représente un jeton de cryptomonnaie.

Nous utilisons cette icône de minerband comme élément de marque ainsi qu'une partie du logo. Il crée un symbole de marque fort et distinctif.

Il doit être utilisé comme forme réduite de notre logo dans les espaces restreints. L'utiliser en association avec la couleur principale de notre marque est une parfaite combinaison. Pour tout autre cas d'utilisation, une version monochrome est également autorisée.



# 07.

## LE WORDMARK

Nous préférons utiliser notre logo contenant l'icône. Cependant, certaines fois vous serez contraints à utiliser le wordmark seul.

Par exemple, quand l'icône est utilisée ailleurs dans la mise en page. Voici quatre façons d'utiliser notre wordmark.

**minerband**

**minerband**

**minerband**



# 07.

## COMBINAISONS DE COULEURS

La version par défaut du logo de minerband est combiné avec la couleur favorite du site. Cependant, le logo peut avoir plusieurs couleurs.

Ici, vous trouverez une liste des combinaisons de couleurs possibles.



# 07.

## PARFAITS EXEMPLES DE LOGO

Vous trouverez ici des exemples de comment le logo de minerband doit être utilisé.

### 1. Utilisez l'icône seule

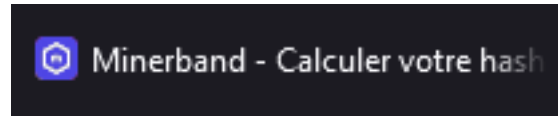
Par exemple, comme favicon

### 2. Utilisez notre logo préféré

Notre logo préféré comprend notre icône et notre watermark avec le fond bleu, la couleur principale de minerband, et avec le bon espacement.

### 3. Utilisez le logo dans le cahier des charges

Par exemple dans les présentations.



Cahier des charges

# 07.

## MAUVAIS EXEMPLES DE LOGO

S'il vous plaît, n'essayez pas de modifier le logo de minerband. Evitez de reproduire les exemples mentionnés ci-dessous.

### 1. N'y mettez pas d'effets

Flou gaussien, ombre ou leur portée

### 2. Ne faites pas de mix de couleurs

### 3. Ne déformez pas le logo

Utilisez le avec les ratios donnés


### 4. Ne stackez pas le logo



# 08.

## COULEUR PRINCIPALE

Le bleu foncé est la couleur principale de minerband. Il représente la communication, le business mais il est aussi la couleur préférée de la majorité des gens. Ils se sentiront en confiance en arrivant sur le site.




### Russian Violet

HEX **211361**  
RGB **33, 19, 97**  
CMYK **66%, 80%, 0%, 62%**  
HSV **251°, 80%, 38%**  
HSL **251°, 67%, 23%**

# 08.

## COULEUR SECONDAIRE

Le bleu cyan est la couleur secondaire de minerband. Il sert à l'accentuation au vu de sa couleur plus claire que la couleur principale.



### **Moonstone Blue**

HEX **6BC4CA**  
RGB **107, 196, 202**  
CMYK **47%, 3%, 0%, 21%**  
HSV **184°, 47%, 79%**  
HSL **184°, 47%, 60%**

# 09.

## POLICES

Les polices utilisées sur minerband sont Gilroy et **Grandis**.

Gilroy

Gilroy est un sans serif moderne avec une touche géométrique. Un frère aîné de la famille de polices originale Qanelas.

### **Grandis**

Grandis était initialement destiné à l'UI d'un FPS, ce qui a guidé la conception. La police devait être lisible tout en conservant une sensation de science-fiction et ne pas compter sur le crénage. Il est utilisé sur minerband pour représenter la science-fiction, le futur, les cryptomonnaies.

# BLACK

Grandis Extended Black

# BOLD

Grandis Extended Bold

# LIGHT

Gilroy Light

# 09.

## POLICES

### Titres de page

Nous utilisons toujours Grandis en Extended Black pour les titres les plus importants.

### Sous-titres

Nous utilisons Grandis Extended Bold pour les Sous-Titres aussi appelés H2.

### Paragraphes

Pour nos paragraphes nous utilisons toujours le Gilroy. Cela s'applique également à tous les autres textes autre que les titres.

# minerband

H1 | FONT-SIZE: 72px / LINE-HEIGHT: 1

## Calculateur

H2 | FONT-SIZE: 30px / LINE-HEIGHT: 36px

Lorem ipsum dolor sit amet consectetur adipisicing elit. Maxime mollitia, molestiae quas vel sint commodi repudiandae consequuntur voluptatum laborumnumquam blanditiis harum quisquam eius sed odit fugiat iusto fuga praesentium optio

Paragraphes | FONT-SIZE: 16px / LINE-HEIGHT: 24px

# 10.

## MOCKUPS





# 10.

## MOCKUPS



# 11.

## MOODBOARD

Les pièces dorées représentent la cryptomonnaie qui est au centre du site internet **minerband™**

L'ordinateur représente le minage de cryptomonnaies à l'aide de ceux-ci

Le graphique représente une courbe comme une courbe de cryptomonnaie quelconque, le Bitcoin par exemple

La femme zen signifie que le site est calme et posé. Que ce soit grâce à son design ou à sa simplicité de navigation

La femme dans son canapé avec son ordinateur et son smartphone veut dire que **minerband™** est disponible partout





**minerband**